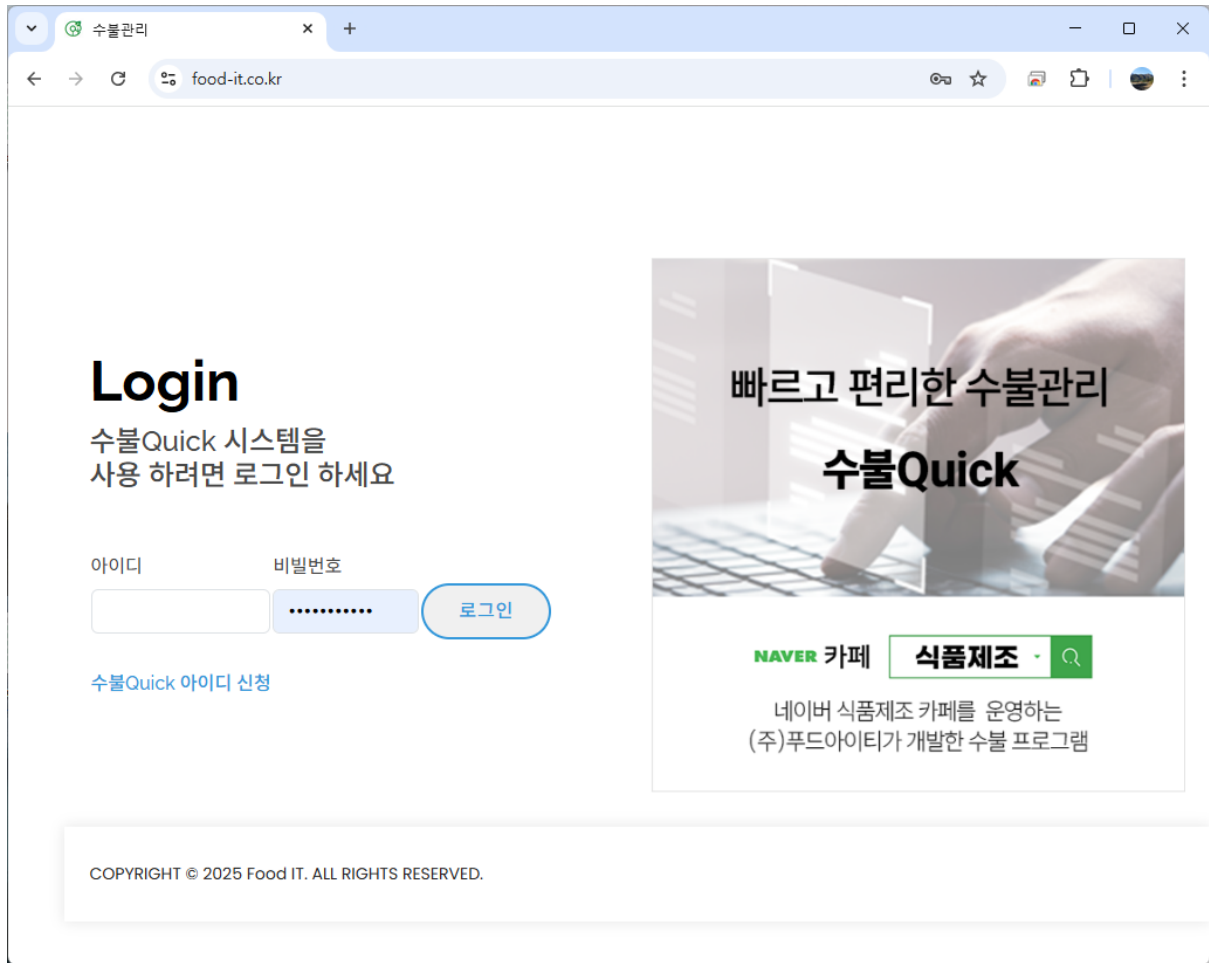


- 수불Quick 로그인 화면

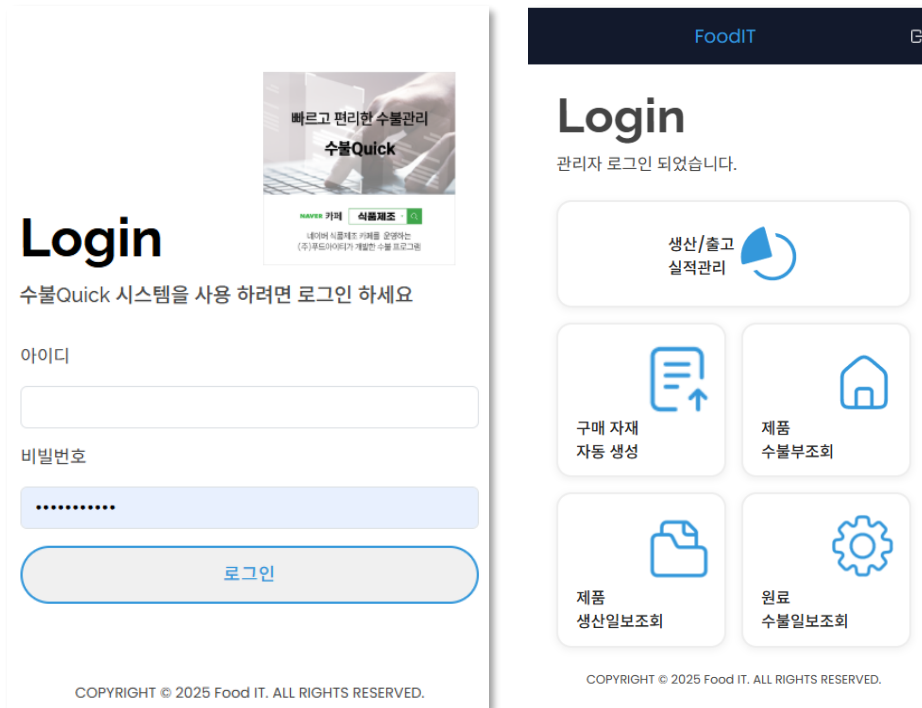


수불Quick 접속은

인터넷 브라우저(Internet Browser) 크롬이나 엣지에서 <https://www.food-it.co.kr/> 로 접속하면 (주)푸드아이티에서 제공하는 수불Quick시스템에 접속할 수 있는 로그인 창이 나타납니다.

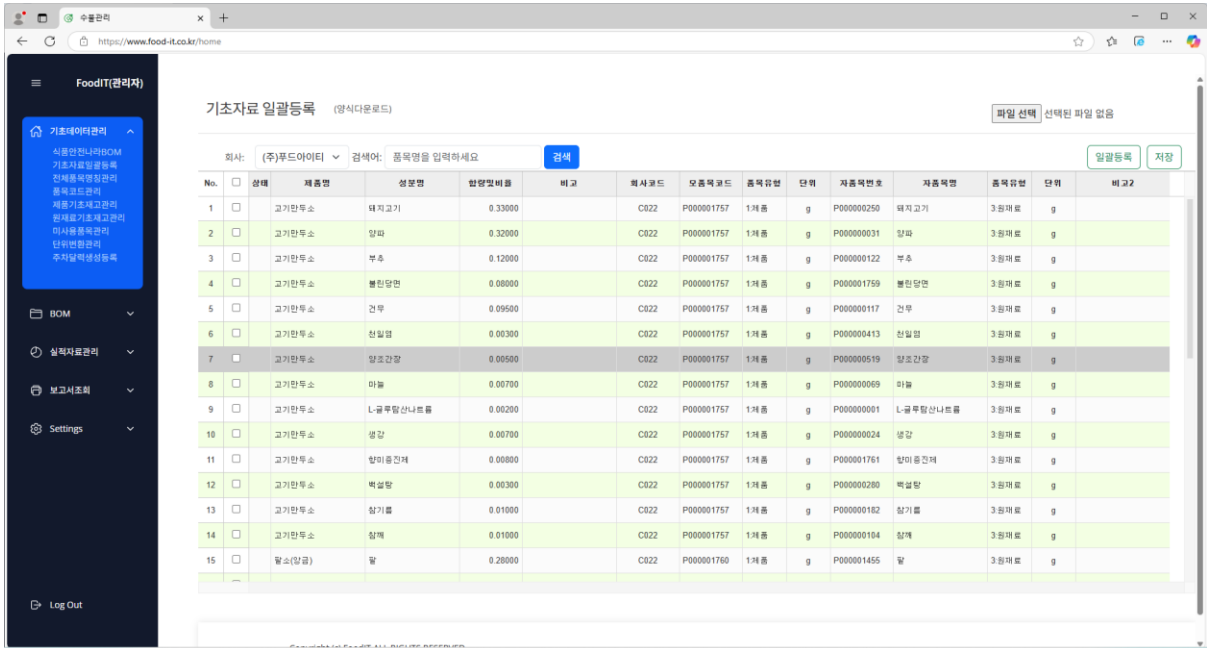
아이디 신청은 화면에 표시된 "수불Quick 아이디 신청"을 클릭하여 이메일, 연락처, 사업자등록증을 등록 해 주시면 수불Quick시스템을 사용 할 수 있도록 기초 데이터 등록 및 아이디와 사용권한을 부여해 드립니다.

- 모바일에서 <https://www.food-it.co.kr/> 접속시 로그인 화면



모바일에서 접속하면 위와 같은 메뉴가 조회되고 생산/출고 실적관리부터 수불부 조회 및 pdf 파일 다운로드 기능을 제공합니다. 생산 품목 수가 소수인 회사는 pc 에서 접속하지 않고 모바일 기기를 이용하여 생산실적 등록하고 수불부를 다운로드 할 수 있습니다.

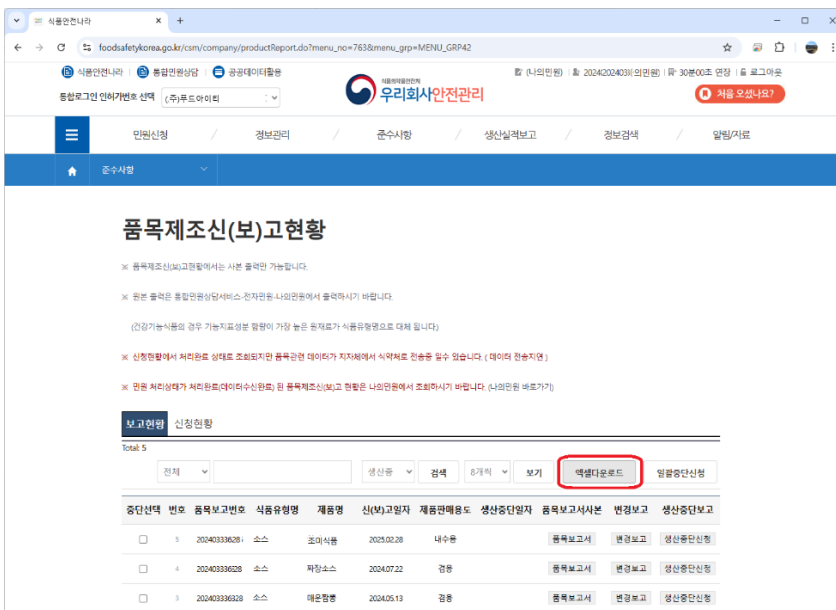
- 기초데이터관리>기초자료일괄등록



기초자료 일괄등록에서는

식품안전나라 품목제조신(보)고현황 화면에 “엑셀다운로드” 버튼을 클릭하여 다운로드 받은 파일을 파일 선택 버튼을 이용하여 화면상에 업로드한 후 저장 버튼을 클릭합니다. 그리고 데이터 이상 유무를 확인한 후 이상이 없으면 일괄 등록 버튼을 클릭하여 데이터 등록 작업을 진행합니다. 일괄 등록은 엑셀파일 내용을 기초로 하여 품목 코드 및 BOM 정보를 자동으로 생성시켜 줍니다. 일괄 등록 완료 후 품목코드관리, BOM관리에서 등록된 내역을 확인 할 수 있습니다.

식품안전나라에 엑셀파일 다운로드 위치 : 우리회사안전관리>민원신청>품목제조현황



- 기초데이터관리>품목명칭관리

FoodIT(관리자)

품목명칭관리

검색어: 품목코드, 품목명을 입력하세요

체크박스 클릭시 행사제

No.	<input type="checkbox"/>	상태	품목코드	Y	품목명	Y	비고	사용횟수
1	<input type="checkbox"/>		P000001786		신죽요추			1
2	<input type="checkbox"/>		P000001785		소스(경노드)			1
3	<input type="checkbox"/>		P000001784		거경소불고기(양념)			1
4	<input type="checkbox"/>		P000001783		거경고추장아귀포무침			1
5	<input type="checkbox"/>		P000001782		샌드위치포장지			0
6	<input type="checkbox"/>		P000001415		소스(볶음맛소스)			1
7	<input type="checkbox"/>		P000001414		소스(볶음갈비양념)			1
8	<input type="checkbox"/>		P000001413		소스(타리야끼)			1
9	<input type="checkbox"/>		P000001412		소스(간장계장용소스)			1
10	<input type="checkbox"/>		P000001411		서러플로기잡지			1
11	<input type="checkbox"/>		P000001410		채두술			1
12	<input type="checkbox"/>		P000001409		채송이감아찌			1
13	<input type="checkbox"/>		P000001408		채송이바섯			1
14	<input type="checkbox"/>		P000001407		삼준연근			1
15	<input type="checkbox"/>		P000001406		삼준고약			1

1 2 3 4 5 6 7 8 9 10 ... >>

품목 명칭 관리는

수불관리시스템에 사용되는 제품명, 원료 명에 대해 코드를 자동 부여 하여 등록해 줍니다. 수기 등록으로 할 수도 있지만 기초자료일괄등록을 통해 모두 자동으로 등록 됩니다. 사용횟수가 1이상인 경우 품목명 수정이나 삭제가 불가능 합니다. 이미 사용중인 품목에 해당되므로 변경 및 삭제가 되지 않게 막아 놓았기 때문입니다.

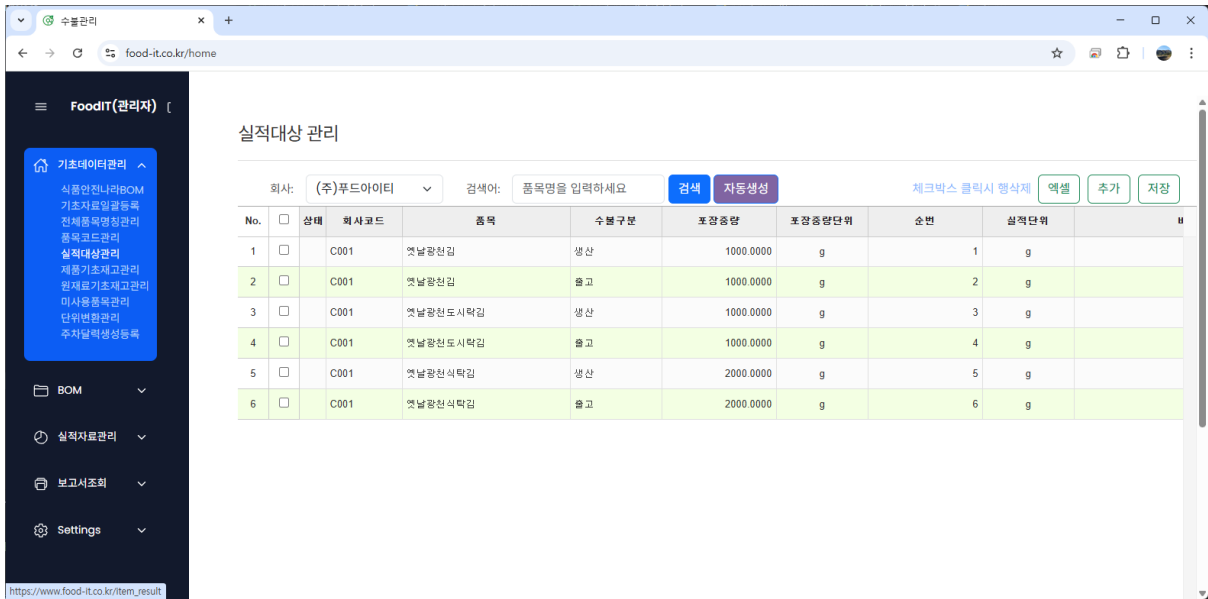
- 기초데이터관리 > 품목코드관리

No.	<input type="checkbox"/>	상태	회사코드	품목	품목유형	대분류	중분류	재고수량	재고단위	자동구매수량	단가
1	<input type="checkbox"/>		C022	반소(양곡)	제품			0	g	100	0.0000
2	<input type="checkbox"/>		C022	감치만두소	제품			0	g	200	0.0000
3	<input type="checkbox"/>		C022	고기만두소	제품			0	g	300	0.0000
4	<input type="checkbox"/>		C022	돼지고기	원재료			0	g	0	0.0000
5	<input type="checkbox"/>		C022	콩겉	원재료			0	g	0	0.0000
6	<input type="checkbox"/>		C022	L-글루탐산나트륨	원재료			0	g	0	0.0000
7	<input type="checkbox"/>		C022	캡사이신씨프닝분말	원재료			0	g	0	0.0000
8	<input type="checkbox"/>		C022	양파	원재료			0	g	0	0.0000
9	<input type="checkbox"/>		C022	참기름	원재료			0	g	0	0.0000
10	<input type="checkbox"/>		C022	참깨	원재료			0	g	0	0.0000
11	<input type="checkbox"/>		C022	마늘	원재료			0	g	0	0.0000
12	<input type="checkbox"/>		C022	참피종근채	원재료			0	g	0	0.0000
13	<input type="checkbox"/>		C022	감치	원재료			0	g	0	0.0000
14	<input type="checkbox"/>		C022	양양고추	원재료			0	g	0	0.0000
15	<input type="checkbox"/>		C022	양파간장	원재료			0	g	0	0.0000

품목 코드 관리에서는

품목이 제품인지 원재료 인지 구분 등록하며 자동구매수량 부분은 재고량 부족 시 구매자재자동 생성 할 때 구매 량 크기를 결정하는 값이므로 품목 유형이 원재료인 경우는 최소 구매량을(재고 단위는 일괄적으로 그램(g)만 사용 할 수 있게 되어 있습니다.) 등록 해야 합니다. 등록하지 않으면 구매자재자동 생성 때 생산에 필요한 수량만큼만 자동 생성 됩니다.

- 기초데이터관리>실적대상관리



실적대상관리에서는

“실적자료관리>생산/실적 관리(week)”에서 실적 등록 대상으로 자동 표기하기 위해 등록합니다. 여기에서는 품목, 수분 구분, 포장 중량을 등록해 놓으면 “생산/실적 관리(week)”에서 조회 할 수 있습니다.

“자동생성” 버튼을 클릭하면 기존에 등록되어 있는 생산실적을 기반으로 하여 실적 대상을 자동으로 생성해 줍니다.

실적 단위는 일괄적으로 그램(g)만 사용 할 수 있게 되어 있습니다.

- 기초데이터관리>제품기초재고관리

No.	상태	회사코드	품목	기초재고일자	재고구분	포장중량	포장중량단위	순번	기초재고수량	재고단위	비고
1	<input type="checkbox"/>	C022	오징어고기탄두소	2025-04-03	기초재고	5000.0000	g	1	3.0000	ea	
2	<input type="checkbox"/>	C022	소고기발소(양념)	2025-04-03	기초재고	100.0000	g	1	5.0000	ea	
3	<input type="checkbox"/>	C022	오징어고기탄두소	2025-04-03	기초재고	100.0000	g	1	7.0000	ea	

제품기초재고관리에서는

수불관리시스템을 처음 사용할 때 제품에 대하여 기존 재고 수량을 포장 중량 단위로 등록 관리 합니다. 엑셀 또는 타 시스템으로 수불 관리를 하고 있었다면 여기에서 시스템 시작일자 기준 재고량을 등록하면 됩니다.

포장 중량 단위는 일괄적으로 그램(g)만 사용 할 수 있게 되어 있습니다.

- 기초데이터관리>원재료기초재고관리

원재료 기초 재고 관리

회사: (주)푸드아이티 검색어: 품목명을 입력하세요

No.	<input type="checkbox"/>	상태	회사코드	품목	등록일자	재고구분	순번	기초재고수량	재고단위	비고
1	<input type="checkbox"/>		C022	돼지고기	2025-04-01	기초재고	0	10000.0000	g	
2	<input type="checkbox"/>		C022	마늘	2025-04-01	기초재고	0	2000.0000	g	
3	<input type="checkbox"/>		C022	감치	2025-04-01	기초재고	0	1000.0000	g	
4	<input type="checkbox"/>		C022	간무	2025-04-01	기초재고	0	100.0000	g	

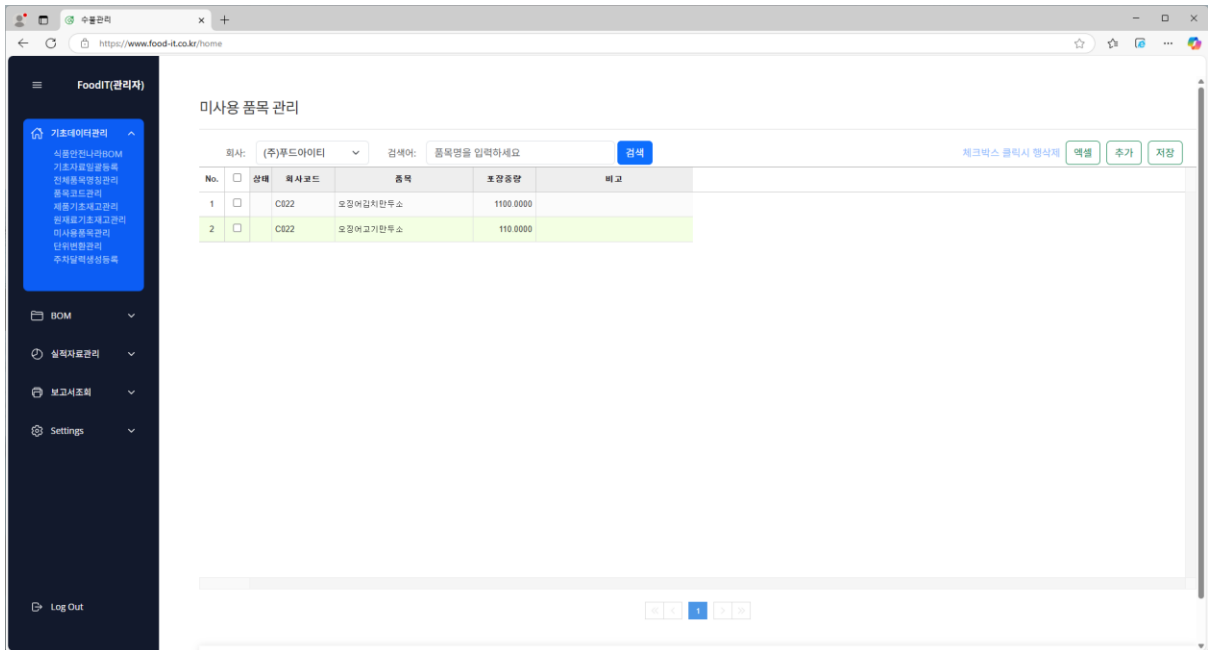
1 2 3 4

원재료기초재고관리에서는

수불관리시스템을 처음 사용할 때 원재료에 대하여 기존 재고 수량을 등록 관리 합니다. 엑셀 또는 타 시스템으로 수불 관리를 하고 있었다면 여기에서 시스템 시작일자 기준 재고량을 등록하면 됩니다.

재고 단위는 일괄적으로 그램(g)만 사용 할 수 있게 되어 있습니다.

- 기초데이터관리>미사용품목관리



미사용 품목관리에서는

제품의 포장 단위로 사용 유무를 등록 할 수 있습니다. 미사용 품목으로 등록하면 제품수불부, 제품생산일보에 더 이상 조회 되지 않게 설정하고자 할 때 등록 사용 합니다.

- 기초데이터관리>주차달력관리(관리자전용)

주차 달력 관리

년도: 2025 검색 달력생성 체크박스 클릭시 행사제 엑셀 추가 지정

No.	상태	년도	주차	주시작일	주종료일	일자1	일자2	일자3	일자4	일자5	일자6	일자7	비고
1	<input type="checkbox"/>	2025	1	2024-12-30	2025-01-05	2024-12-30	2024-12-31	2025-01-01	2025-01-02	2025-01-03	2025-01-04	2025-01-05	
2	<input type="checkbox"/>	2025	2	2025-01-06	2025-01-12	2025-01-06	2025-01-07	2025-01-08	2025-01-09	2025-01-10	2025-01-11	2025-01-12	
3	<input type="checkbox"/>	2025	3	2025-01-13	2025-01-19	2025-01-13	2025-01-14	2025-01-15	2025-01-16	2025-01-17	2025-01-18	2025-01-19	
4	<input type="checkbox"/>	2025	4	2025-01-20	2025-01-26	2025-01-20	2025-01-21	2025-01-22	2025-01-23	2025-01-24	2025-01-25	2025-01-26	
5	<input type="checkbox"/>	2025	5	2025-01-27	2025-02-02	2025-01-27	2025-01-28	2025-01-29	2025-01-30	2025-01-31	2025-02-01	2025-02-02	
6	<input type="checkbox"/>	2025	6	2025-02-03	2025-02-09	2025-02-03	2025-02-04	2025-02-05	2025-02-06	2025-02-07	2025-02-08	2025-02-09	
7	<input type="checkbox"/>	2025	7	2025-02-10	2025-02-16	2025-02-10	2025-02-11	2025-02-12	2025-02-13	2025-02-14	2025-02-15	2025-02-16	
8	<input type="checkbox"/>	2025	8	2025-02-17	2025-02-23	2025-02-17	2025-02-18	2025-02-19	2025-02-20	2025-02-21	2025-02-22	2025-02-23	
9	<input type="checkbox"/>	2025	9	2025-02-24	2025-03-02	2025-02-24	2025-02-25	2025-02-26	2025-02-27	2025-02-28	2025-03-01	2025-03-02	
10	<input type="checkbox"/>	2025	10	2025-03-03	2025-03-09	2025-03-03	2025-03-04	2025-03-05	2025-03-06	2025-03-07	2025-03-08	2025-03-09	
11	<input type="checkbox"/>	2025	11	2025-03-10	2025-03-16	2025-03-10	2025-03-11	2025-03-12	2025-03-13	2025-03-14	2025-03-15	2025-03-16	
12	<input type="checkbox"/>	2025	12	2025-03-17	2025-03-23	2025-03-17	2025-03-18	2025-03-19	2025-03-20	2025-03-21	2025-03-22	2025-03-23	
13	<input type="checkbox"/>	2025	13	2025-03-24	2025-03-30	2025-03-24	2025-03-25	2025-03-26	2025-03-27	2025-03-28	2025-03-29	2025-03-30	
14	<input type="checkbox"/>	2025	14	2025-03-31	2025-04-06	2025-03-31	2025-04-01	2025-04-02	2025-04-03	2025-04-04	2025-04-05	2025-04-06	
15	<input type="checkbox"/>	2025	15	2025-04-07	2025-04-13	2025-04-07	2025-04-08	2025-04-09	2025-04-10	2025-04-11	2025-04-12	2025-04-13	

1 2 3 4 > >>

주차 달력 관리는

시스템 내부적으로 주 단위 계산 기준으로 사용되는 일자 범위 달력입니다. 년도 별로 달력을 자동 생성 해주는 기능을 합니다. 관리자 전용으로 사용됩니다.

- BOM>BOM관리

No.	품목명	유형	단위	백분율	No.	상태	자품명	백분율(%)	단위	Loss
1	소고기발소(양념)	재품	g	100	1	<input type="checkbox"/>	L-글루탐산나트륨	0.20000	g	0.0000
2	오징어고기만두소	재품	g	100	2	<input type="checkbox"/>	건부	9.50000	g	0.0000
3	오징어김치만두소	재품	g	100	3	<input type="checkbox"/>	돼지고기	3.00000	g	0.0000
					4	<input type="checkbox"/>	마늘	10.90000	g	0.0000
					5	<input type="checkbox"/>	박살당	0.10000	g	0.0000
					6	<input type="checkbox"/>	부수	13.00000	g	0.0000
					7	<input type="checkbox"/>	불린알면	8.00000	g	0.0000
					8	<input type="checkbox"/>	생강	1.70000	g	0.0000
					9	<input type="checkbox"/>	양조간장	20.50000	g	0.0000
					10	<input type="checkbox"/>	양파	19.00000	g	0.0000
					11	<input type="checkbox"/>	참기름	1.00000	g	0.0000
					12	<input type="checkbox"/>	참깨	10.00000	g	0.0000
					13	<input type="checkbox"/>	참깨잎	1.30000	g	0.0000
					14	<input type="checkbox"/>	참마종근채	1.00000	g	0.0000

BOM관리는

식품안전나라 식품제조보고에 등록된 내역을 기초자료일괄등록 프로그램을 이용하여 자동 등록된 내용으로 생산 실적에 따른 자재소요량계산에 사용됩니다. 필요에 따라 품목을 추가 하거나 비율을 수정 할 수 있으며 BOM관리에 등록된 내역은 식품안전나라 식품제조보고에 등록된 내용과 항상 일치하여야 합니다.

단위는 일괄적으로 그램(g)만 사용 할 수 있게 되어 있습니다.

- BOM>BOM조회

BOM 조회

회사: (주)푸드아이티 검색어: 품목명을 입력하세요 검색

No.	품목코드	품목명	레벌	자품목코드	자품목명	재고단위	연스푼	백분율
1	P000001757	오징어 고기만두소	1	P000000001	L-굴무탕산나트륨	g	0000	100
2	P000001757	오징어 고기만두소	1	P000000024	생강	g	0000	100
3	P000001757	오징어 고기만두소	1	P000000031	생파	g	0000	100
4	P000001757	오징어 고기만두소	1	P000000069	마늘	g	0000	100
5	P000001757	오징어 고기만두소	1	P000000104	참깨	g	0000	100
6	P000001757	오징어 고기만두소	1	P000000117	견우	g	0000	100
7	P000001757	오징어 고기만두소	1	P000000122	부추	g	0000	100
8	P000001757	오징어 고기만두소	1	P000000182	참기름	g	0000	100
9	P000001757	오징어 고기만두소	1	P000000250	돼지고기	g	0000	100
10	P000001757	오징어 고기만두소	1	P000000200	박슬림	g	0000	100
11	P000001757	오징어 고기만두소	1	P000000413	신짬뽕	g	0000	100
12	P000001757	오징어 고기만두소	1	P000000519	양조간장	g	0000	100
13	P000001757	오징어 고기만두소	1	P000001759	불린달걀	g	0000	100
14	P000001757	오징어 고기만두소	1	P000001761	참미음건져	g	0000	100
15	P000001758	오징어김치만두소	1	P000000001	L-굴무탕산나트륨	g	0000	100

COPYRIGHT © 2025 Food IT. ALL RIGHTS RESERVED.

BOM조회는

등록된 BOM을 다단계 혹은 단단계로 전개하여 조회 할 수 있으면 백분율 합이 100% 여부를 확인하고 제품별 필요 자재를 한번에 조회 할 수 있습니다.

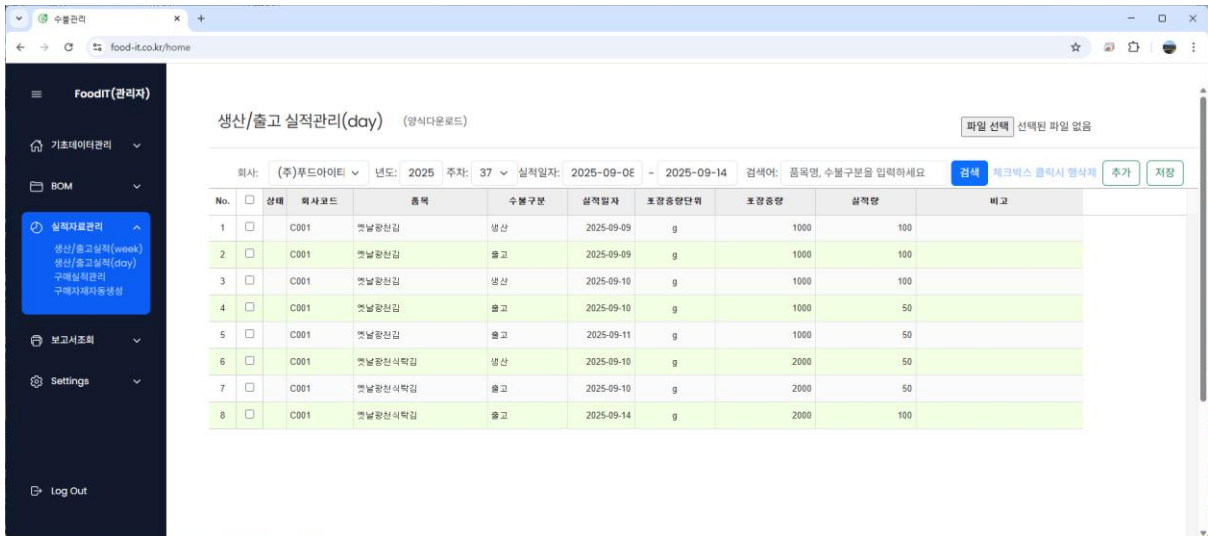
- 실적자료관리>생산/출고실적관리(week)

No.	생산제품	포장중량	구분	수분단위(수량)							
				09-08 (금)	09-09 (화)	09-10 (수)	09-11 (목)	09-12 (금)	09-13 (토)	09-14 (일)	
1	옛날광천김	1000	생산		100	100					
2	옛날광천김	1000	출고		100	50	50				
3	옛날광천도시락김	1000	생산								
4	옛날광천도시락김	1000	출고								
5	옛날광천식탁김	2000	생산			50					
6	옛날광천식탁김	2000	출고			50					100

생산출고실적관리(week)과 생산출고실적관리(day)는 동일한 기능을 수행하는 프로그램으로서 날짜를 열 기준으로 표기하여 주차 단위로 생산 및 출고 수량을 모바일에서도 쉽게 입력 할 수 있습니다.

이 화면에 표기되는 제품 및 포장 중량은 "기초데이터관리>실적대상관리"에 제품, 포장 중량, 구분(생산/출고)를 사전에 등록해 놓아야 합니다.

- 실적자료관리>생산/출고실적관리(day)



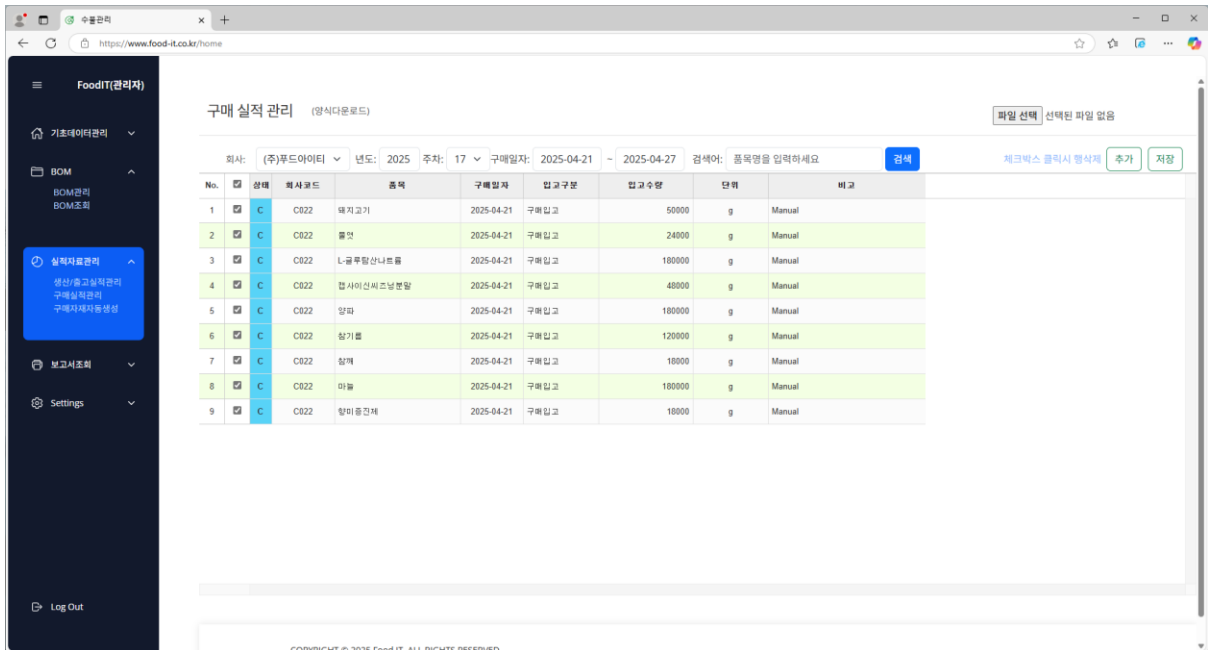
생산출고실적관리(day)에서는

생산 및 출고량을 화면에서 추가, 저장 버튼을 이용하여 등록 할 수도 있지만 작업 시간 단축을 위하여 엑셀 양식을 이용합니다. 화면에 양식다운로드를 클릭하여 양식을 다운로드 후 생산 제품과 포장 중량, 생산/출고일자 그리고 생산, 출고 실적을 등록하여 파일 선택을 클릭하여 해당 엑셀파일을 업로드한 후 저장하면 됩니다.

	A	B	C	D	E	F	G	H	I	J	K	L
1	2025년											
2	생산 제품	포장중량	포장중량 단위	기초재고	수불내역							
3						2025-04-21	2025-04-22	2025-04-23	2025-04-24	2025-04-25	2025-04-26	2025-04-27
4						월	화	수	목	금	토	일
5	오징어고기만두소	1000	g		생산	10	15	20	20	20		
6			g		출고	10	10	10	35	10		
7			g		재고							
8	오징어갈치만두소	1000	g		생산	10	10	10	10	10	10	
9			g		출고	5	5	5	5	20		
10			g		재고							
11	소고기갈소(알금)	1000	g		생산	10	20	15	20	50	10	
12			g		출고	10	10	25	10	60		
13			g		재고							

위 엑셀 화면을 노란색 부분을 설명 해보면 "오징어고기만두소 1000g 을 2025-04-21 날짜에 10 개를 생산하여 10 개를 출고 하였다" 입니다.

- 실적자료관리>구매실적관리



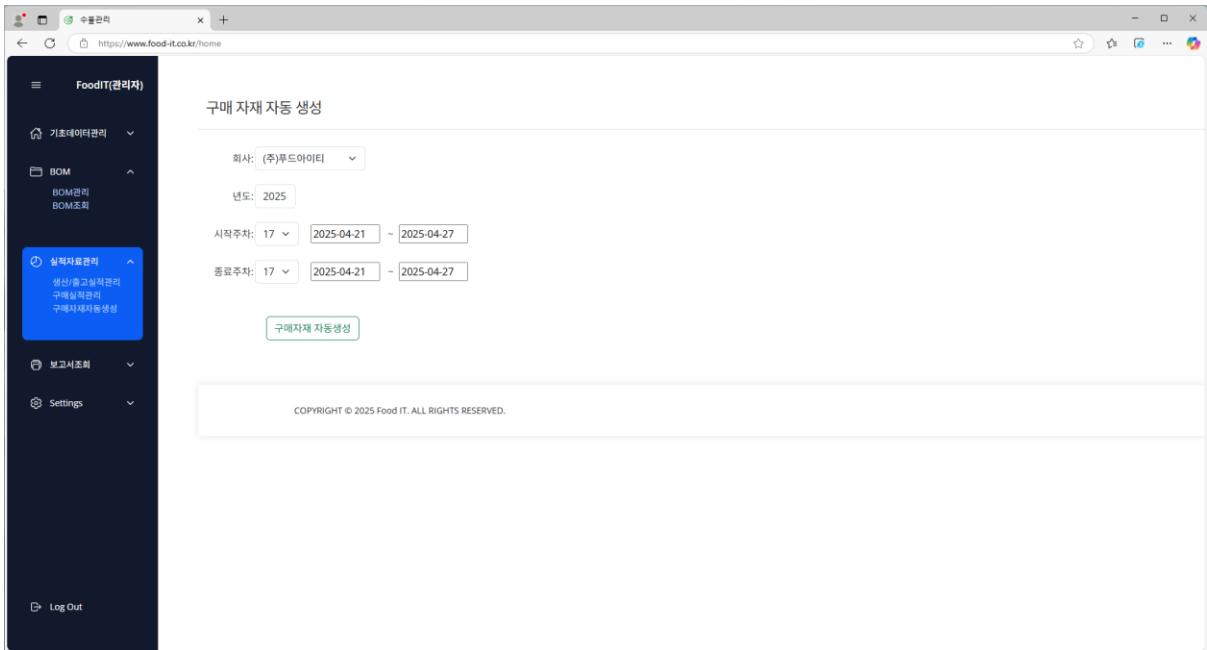
구매실적관리는

구매실적관리에서 등록된 입고, 출고 실적을 등록 관리 합니다. 수기로 하나씩 등록 하는 방법과 화면에 보이는 양식다운로드 받은 엑셀 양식을 이용하여 일괄 등록 할 수 있습니다.

	A	B	C	D	E	F	G	H	I	J	K	L
1	품목명	포장 중량	단위	수불구분 (입고/출고)	구매 입고 수량(개)		수	목	금	토	일	
2					월	화						
3					2025-04-21	2025-04-22						
4	돼지고기	5000	g	입고	10							
5	물엿	2400	g	입고	10							
6	L-글루탐산나트륨	18000	g	입고	10							
7	캡사이신씨즈닝분말	4800	g	입고	10							
8	양파	18000	g	입고	10							
9	참기름	12000	g	입고	10							
10	참깨	1800	g	입고	10							
11	마늘	18000	g	입고	10							
12	향미증진제	1800	g	입고	10							

다운로드 받은 양식을 회사별로 구매 품목명과 포장 중량 그리고 입고 일자, 입고 수량(또는 출고 수량)을 등록하여 저장 후 파일 선택을 통해 해당 파일을 업로드 할 수 있습니다. 첫번째 행을 설명해 보면 돼지고기 5000 g 을 2025 년 4 월 21 일 10 개 입고했다는 의미 입니다.

- 실적자료관리>구매자재자동생성



구매자재자동생성에서

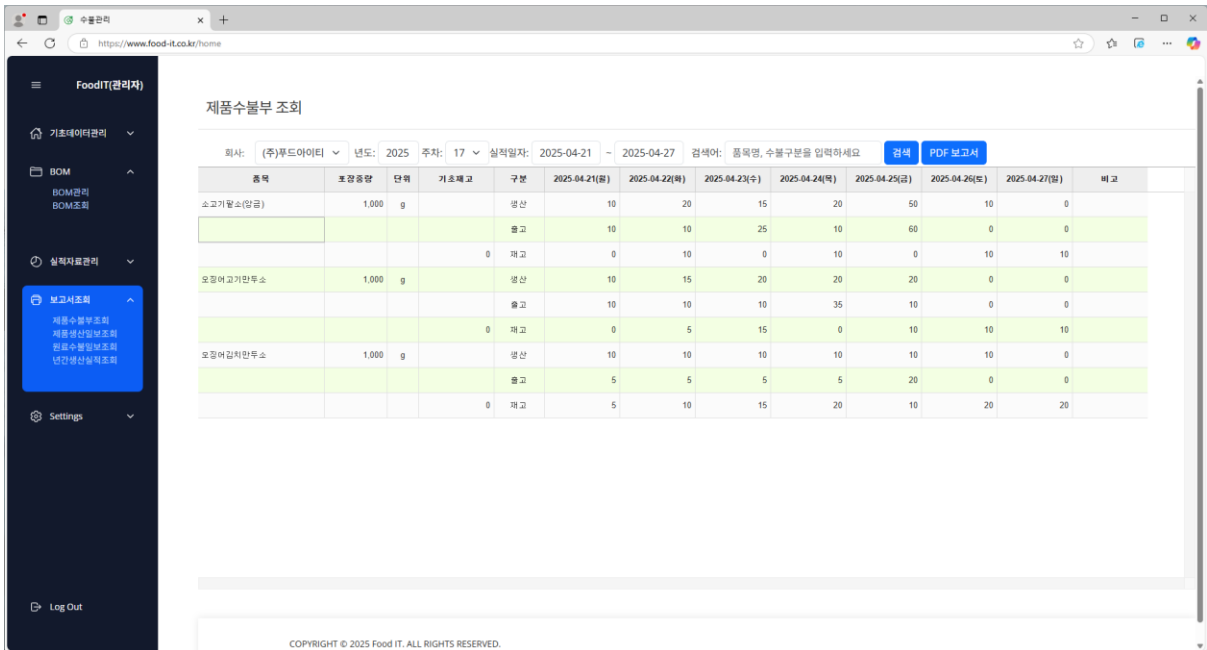
구매 자재 자동생성 버튼을 클릭하면 앞에서 등록한 생산/출고 실적과 구매 실적을 이용하여 생산에서 부족한 원재료 수량을 필요한 시점에 자동생성 시켜 줍니다.

실행이 완료된 후 구매실적관리에서 조회를 해보면 아래와 같이 직접구매 실적 등록 내역은 비교란에 Manual로 표기가 되고 자동으로 생성된 입고 내역은 Auto로 표기 됩니다.

구매 실적 관리 (양식다운로드)

No.	<input type="checkbox"/>	상태	회사코드	품목	구매일자	입고구분	입고수량	단위	비고
1	<input type="checkbox"/>		C022	L-글루탐산나트륨	2025-04-21	구매입고	180000	g	Manual
2	<input type="checkbox"/>		C022	블렛	2025-04-21	구매입고	24000	g	Manual
3	<input type="checkbox"/>		C022	생강	2025-04-21	구매입고	220	g	AUTO
4	<input type="checkbox"/>		C022	생강	2025-04-22	구매입고	305	g	AUTO
5	<input type="checkbox"/>		C022	생강	2025-04-23	구매입고	390	g	AUTO
6	<input type="checkbox"/>		C022	생강	2025-04-24	구매입고	390	g	AUTO

- 보고서조회>제품수불부조회



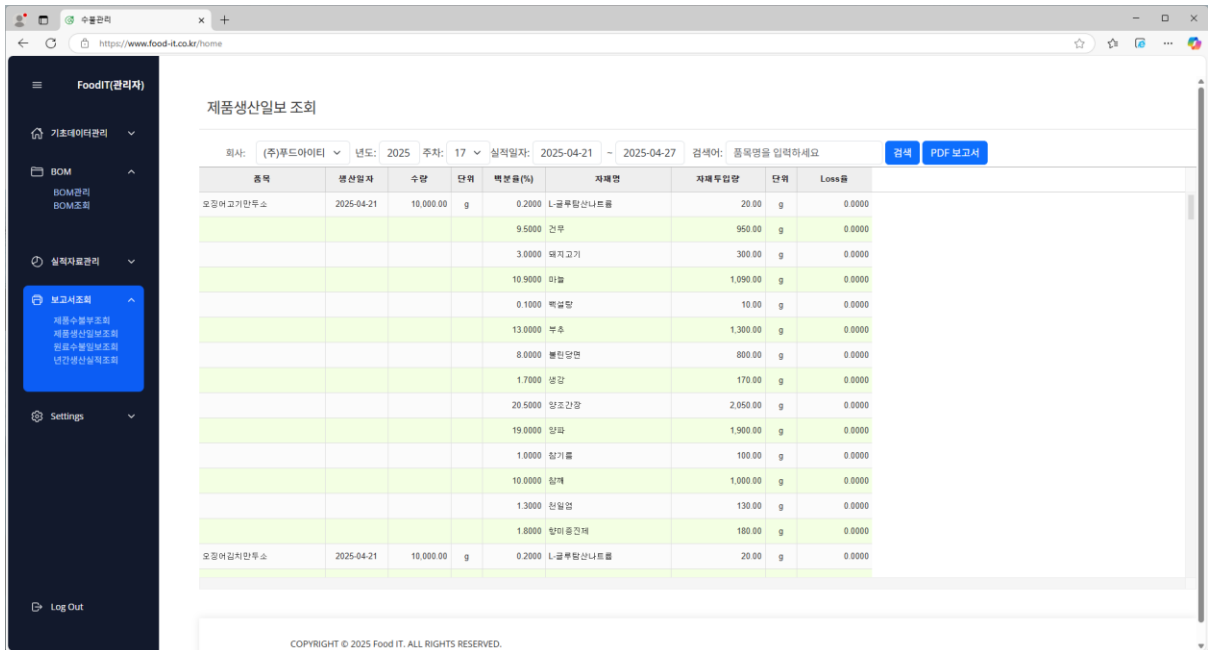
제품 수불 부 조회에서

pdf 보고서 버튼을 클릭하면 앞에서 등록한 생산, 출고 실적을 보고서로 조회 해 줍니다.

아래와 같이 pdf 파일로 주차 단위 보고서가 조회 되면 인쇄하여 보관하면 됩니다.

제품 수불부												
회사명: (주)푸드아이티												
수불년도: 2025												
품목명	포장종량	단위	기초재고	구분	04/21(월)	04/22(화)	04/23(수)	04/24(목)	04/25(금)	04/26(토)	04/27(일)	
소고기팔소(양금)	1,000	g		생산	10	20	15	20	50	10	0	
				출고	10	10	25	10	60	0	0	
				0 재고	0	10	0	10	0	10	10	
오징어고기만두소	1,000	g		생산	10	15	20	20	20	0	0	
				출고	10	10	10	35	10	0	0	
				0 재고	0	5	15	0	10	10	10	
오징어김치만두소	1,000	g		생산	10	10	10	10	10	10	0	
				출고	5	5	5	5	20	0	0	
				0 재고	5	10	15	20	10	20	20	

- 보고서조회>제품생산일보 조회



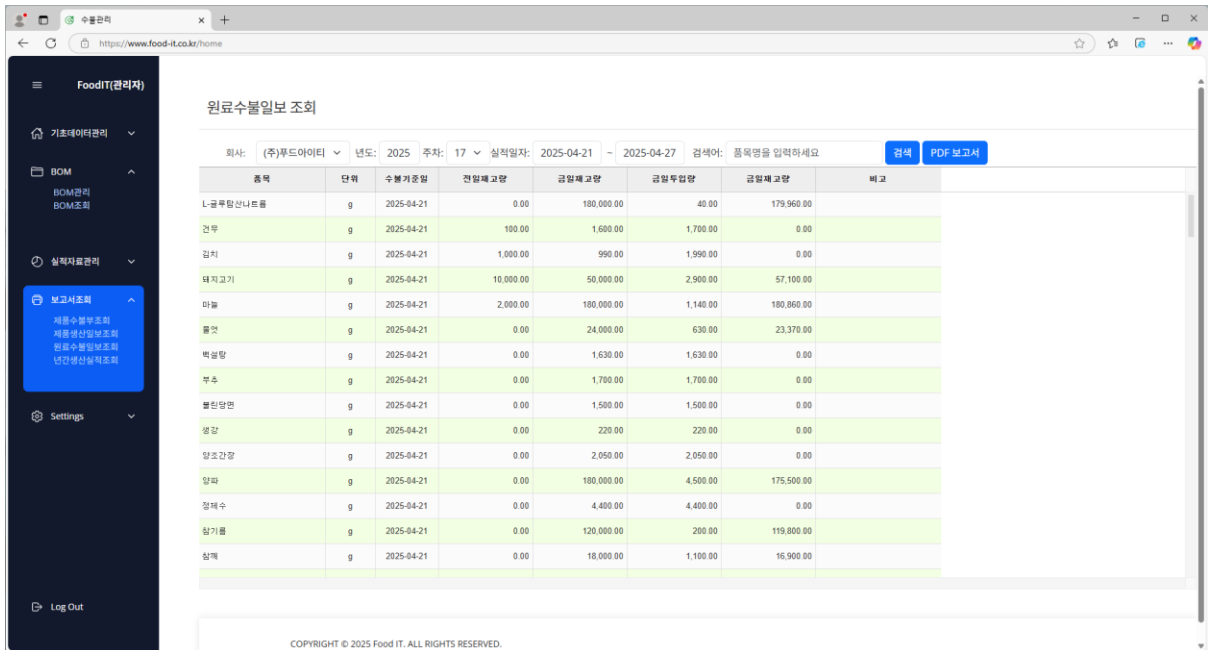
제품 생산 일보 조회는

제품 생산에 투입된 자재 수량을 계산하여 보고서로 조회해 줍니다.

pdf 보고서 버튼을 클릭하면 아래와 같은 보고서가 pdf 파일로 만들어져 조회 됩니다.

제품 생산일보								
회사명: (주)푸드아이티 생산일자: 2025-04-21								
품목명	생산일자	수량	단위	백분율(%)	자재명	자재투입량	단위	Loss율
오징어고기만두소	2025-04-21	10,000.00	g	0.2000	L-글루탐산나트륨	20.00	g	0.0000
				9.5000	건우	950.00	g	0.0000
				3.0000	돼지고기	300.00	g	0.0000
				10.9000	마늘	1,090.00	g	0.0000
				0.1000	백설탕	10.00	g	0.0000
				13.0000	부추	1,300.00	g	0.0000
				8.0000	불린당면	800.00	g	0.0000
				1.7000	생강	170.00	g	0.0000
				20.5000	양조간장	2,050.00	g	0.0000
				19.0000	양파	1,900.00	g	0.0000
				1.0000	참기름	100.00	g	0.0000
				10.0000	참깨	1,000.00	g	0.0000
				1.3000	천일염	130.00	g	0.0000
				1.8000	항미증진제	180.00	g	0.0000
오징어김치만두소	2025-04-21	10,000.00	g	0.2000	L-글루탐산나트륨	20.00	g	0.0000
				7.5000	건우	750.00	g	0.0000
				19.9000	김치	1,990.00	g	0.0000
				26.0000	돼지고기	2,600.00	g	0.0000

- 보고서조회>원료수불일보조회



원료 수불 일보 조회에서는

원재료의 재고량을 일자를 기준으로 하여 전일 재고량, 금일 투입량, 금일 재고량을 계산하여 조회해 줍니다.

pdf 보고서 버튼을 클릭하면 아래와 같은 보고서가 pdf 파일로 만들어져 조회 됩니다.

원료 수불 일보					
회사명: (주)푸드아이티					
수불일자: 2025-04-21					
품목명	단위	전일재고량	금일구매량	금일투입량	금일재고량
L-글루탐산나트륨	g	0.00	180,000.00	40.00	179,960.00
건무	g	100.00	1,600.00	1,700.00	0.00
김치	g	1,000.00	990.00	1,990.00	0.00
돼지고기	g	10,000.00	50,000.00	2,900.00	57,100.00
마늘	g	2,000.00	180,000.00	1,140.00	180,860.00
물엿	g	0.00	24,000.00	630.00	23,370.00
백설탕	g	0.00	1,630.00	1,630.00	0.00
부추	g	0.00	1,700.00	1,700.00	0.00
불린당면	g	0.00	1,500.00	1,500.00	0.00
생강	g	0.00	220.00	220.00	0.00
양조간장	g	0.00	2,050.00	2,050.00	0.00
양파	g	0.00	180,000.00	4,500.00	175,500.00
정제수	g	0.00	4,400.00	4,400.00	0.00

- 보고서조회>년간생산실적조회

품목	품목중량	생산년도	생산수량	생산중량	중량단가	금액	조정비율(%)	조정금액	원가비율(%)	원가금액
신안돌김	110	2024	6,000	660,000	0	0	100	0	80	
옛날광천김	20	2024	50,400	1,008,000	0	0	100	0	80	
옛날광천김	25	2024	699,760	17,494,000	0	0	100	0	80	
옛날광천김	35	2024	631,105	22,088,675	0	0	100	0	80	
옛날광천도시락김	4	2024	295,253	1,181,012	0	0	100	0	80	
옛날광천식탁김	15	2024	746,494	11,197,410	0	0	100	0	80	
옛날구운곱창김	35	2024	920	32,200	0	0	100	0	80	
옛날구운김발김	220	2024	2,972	653,840	0	0	100	0	80	
옛날구운파래김	70	2024	536	37,520	0	0	100	0	80	

년간 생산 실적 조회에서는

“년간실적생성” 버튼을 클릭하면 해당년도 생산실적을 기반으로 품목별, 품목 중량별 생산 수량을 년 단위로 집계해 줍니다. 조회 내역을 엑셀파일로 다운로드 하여 집계 내역을 식품안전나라 연간 생산실적 보고 처리시 참고하여 등록 하면 됩니다.